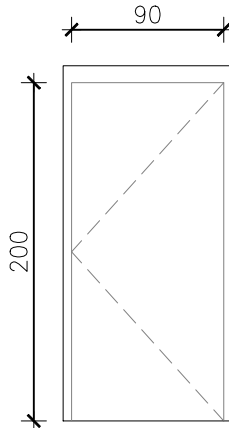
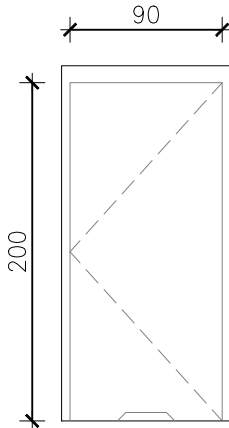
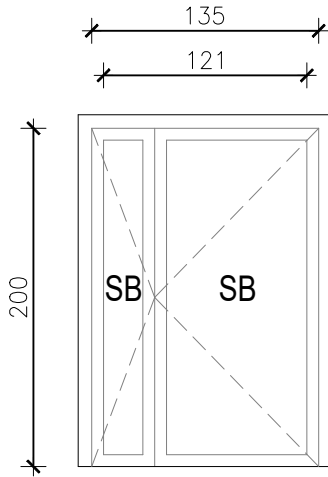


ZESTAWIENIE STOLARKI DRZWIOWEJ WEWNĘTRZNEJ - ISTNIEJĄCA CZĘŚĆ BUDYNKU						
SYMBOL		Dwi1		Dwi2		Dwi3
SCHEMAT (WIDOK OD ZEWNĄTRZ)						
WYMIAR W ŚWIETLE PRZEJŚCIA	S	90		90		90+30
	H	200		200		100
WYMIAR W ŚWIETLE MURU	Sz	100		100		150
	Hz	210		210		210
ILOŚĆ SZTUK	PIWNICA	-	-	-	-	-
	PARTER	2 L	1 P	1 L	2 P	1 L+ 1P
	PIĘTRO I	4 L	2 P	-	-	-
KLASA ODPORNOŚCI OGNIOWEJ		-		-		EIS 30
UWAGI  L - DRZWI LEWE P- DRZWI PRAWE  WYMIARY SPRAWDZIĆ W NATURZE  ROJEKT ARCHITEKTURY ROZPATRYWAĆ ŁĄCZNIE Z PROJEKTAMI BRANŻOWYMI  O ROZBIEŻNOŚCIACH NALEŻY POINFORMOWAĆ PROJEKTANTA		DRZWI WEWNĘTRZNE :		DRZWI WEWNĘTRZNE DO POM. SANITARNYCH:		DRZWI WEWNĘTRZNE :
		<ul style="list-style-type: none"><li>- pełne,</li><li>- rozwierane,</li><li>- płycinowe,</li><li>- pozbawione progów,</li><li>- okleina w kolorze drewnopodobnym</li><li>- metalowe ościeżnice i opaski wykończone w ten sam sposób jak skrzydło drzwiowe.</li><li>- wyposażone w samozamykacz</li></ul>		<ul style="list-style-type: none"><li>- pełne,</li><li>- rozwierane,</li><li>- płycinowe,</li><li>- pozbawione progów,</li><li>- okleina w kolorze drewnopodobnym</li><li>- metalowe ościeżnice i opaski wykończone w ten sam sposób jak skrzydło drzwiowe,</li><li>- w skrzydłach drzwiowych zapewnić otwory wentylacyjne.</li><li>- wyposażone w samozamykacz</li></ul>		<ul style="list-style-type: none"><li>- aluminiowe</li><li>- rozwierane,</li><li>- szklone szkłem bezpiecznym, szyba pojedyncza, zespolona przeciwpożarowa</li><li>- pozbawione progów,</li><li>- ramy i ościeżnice w kolorze białym</li><li>- wyposażone w samozamykacz,</li><li>- wyposażone w elektroztrzymacze sterowane w czasie pożaru przez SSP,</li><li>- okucie antypaniczne</li></ul>
		UWAGA - ZACHOWAĆ MINIMALNE WYMIARY ŚWIATŁA PRZEJŚCIA DRZWI KOLOR STOLARKI DOBRAĆ PO UZGODNIENIU Z INWESTOREM				

UWAGA:

ROZPATRYWAĆ ŁĄCZNIE Z PROJEKTEM KONSTRUKCJI. WSZYSTKIE ROZBIEŻNOŚCI Z PROJEKTAMI BRANŻOWYMI SKONSULTOWAĆ Z UPRAWNIONYMI PROJEKTANTAMI.

DOPUSZCZA SIĘ MONTAŻ SYSTEMOWYCH WIAT NA ROWERY PO UZGODNIENIU Z PROJEKTANTEM.

architekci & budownictwo

biuro: 15-082 Białystok, ul. Świętojańska 13A  
tel. 609 576 06@mail: oib.kloskowski@wp.pl

od 1997

JEDNOSTKA PROJEKTOWA:..

IDI

INSTYTUT DORADZTWA INWESTYCYJNEGO  
ROBERT ŻYLIŃSKI  
ul. Ukośna 22c/3, 15-836 Białystok NIP:844 1495503

NAZWA INWESTYCJI:

ROZBUDOWA , PRZEBUDOWA SZKOŁY  
PODSTAWOWEJ NR1 IM. TADEUSZA KOŚCIUSZKI W  
WIELISZEWIE WRAZ Z NIEZBĘDNĄ INFRASTRUKTURĄ  
TECHNICZNĄ I ZAGOSPODAROWANIEM TERENU

LOKALIZACJA:

Powiat legionowski, Gmina Wieliszew, nr ewid. dz.  
430/1, obręb Wieliszew

STADIUM: PROJEKT WYKONAWCZY

NAZWA RYSUNKU:

ZESTAWIENIE STOLARKI  
DRZWIOWEJ WEWNĘTRZNEJ -  
ISTNIEJĄCA CZĘŚĆ BUDYNKU

BRANŻA: ARCHITEKTURA

PROJEKTANT:

mgr inż. arch.  
Agnieszka Małgorzata Mońko  
nr upr.: Bł-PdOKK/26/2004

SPRAWDZAJĄCY:

mgr inż. arch. Jarosław Wołosiewicz  
nr upr.: Bł/28/97

WSPÓŁPRACA:

mgr inż. arch. Agnieszka Gajewska

mgr inż. arch. Mateusz Nazarko

DATA

09.05.2024

SKALA

1:20

NR RYS.

A-12